



Kindergeburtstag in der Mitmachzeche Zollverein

Infoblatt für Eltern

Ablauf

Nach der Ankunft an der Halle 10, wo Sie von dem Gästeführer bzw. der Gästeführerin erwartet werden, geht es in die Mitmachzeche. Dort, in den ehemaligen Tagesanlagen von Zollverein Schacht 1/2/8, werden die Kinder aktiv. Bei der 1,5-stündigen Führung lernen sie an verschiedenen Stationen die Welt des Bergbaus kennen.

Nach der Führung begleitet der Gästeführer bzw. die Gästeführerin die Kinder zurück in die Halle 10, wo sie z. B. zusammen den Geburtstagskuchen essen können.

Dauer insgesamt 3 Stunden
Führung durch die Mitmachzeche:
1,5 Stunden

Führungsangebot
Für Kinder von 6 bis 12 Jahren
Mit dem Bergmann durch die Zeche
Zechenschicht

Für Kinder von 7 bis 12 Jahren
Das Geheimnis der Zeche Zollverein

Teilnehmerzahl Maximal 16 Personen,
darunter zwei erwachsene Begleitpersonen.
Bitte beachten Sie, dass wir bei Überschreitung
der Zahl nicht alle Kinder mitnehmen
können.

Kosten 210€

Treffpunkt Zollverein Schacht XII, Halle 10
(A10 im Geländeplan auf der nächsten Seite),
Gelsenkirchener Str. 181, 45309 Essen

Organisatorischer Hinweis

Sie können einen kleineren Geburtstagsimbiss (z. B. Schnittchen, Kuchen, Muffins) und Getränke mitbringen, nach der Führung ist ein Zeitraum von ca. einer Stunde dafür eingeplant. Vor der Führung haben Sie die Möglichkeit, die mitgebrachten Speisen und Geschenke in der Halle zu deponieren. Bitte bringen Sie eigenes Geschirr mit. Leider ist der Verzehr warmer Speisen und umfangreicher Mahlzeiten in unseren Räumlichkeiten nicht möglich. Bitte den Raum besenrein verlassen; Reinigungsutensilien stehen vor Ort bereit.



UNESCO-Welterbe Zollverein



A10 Halle 10

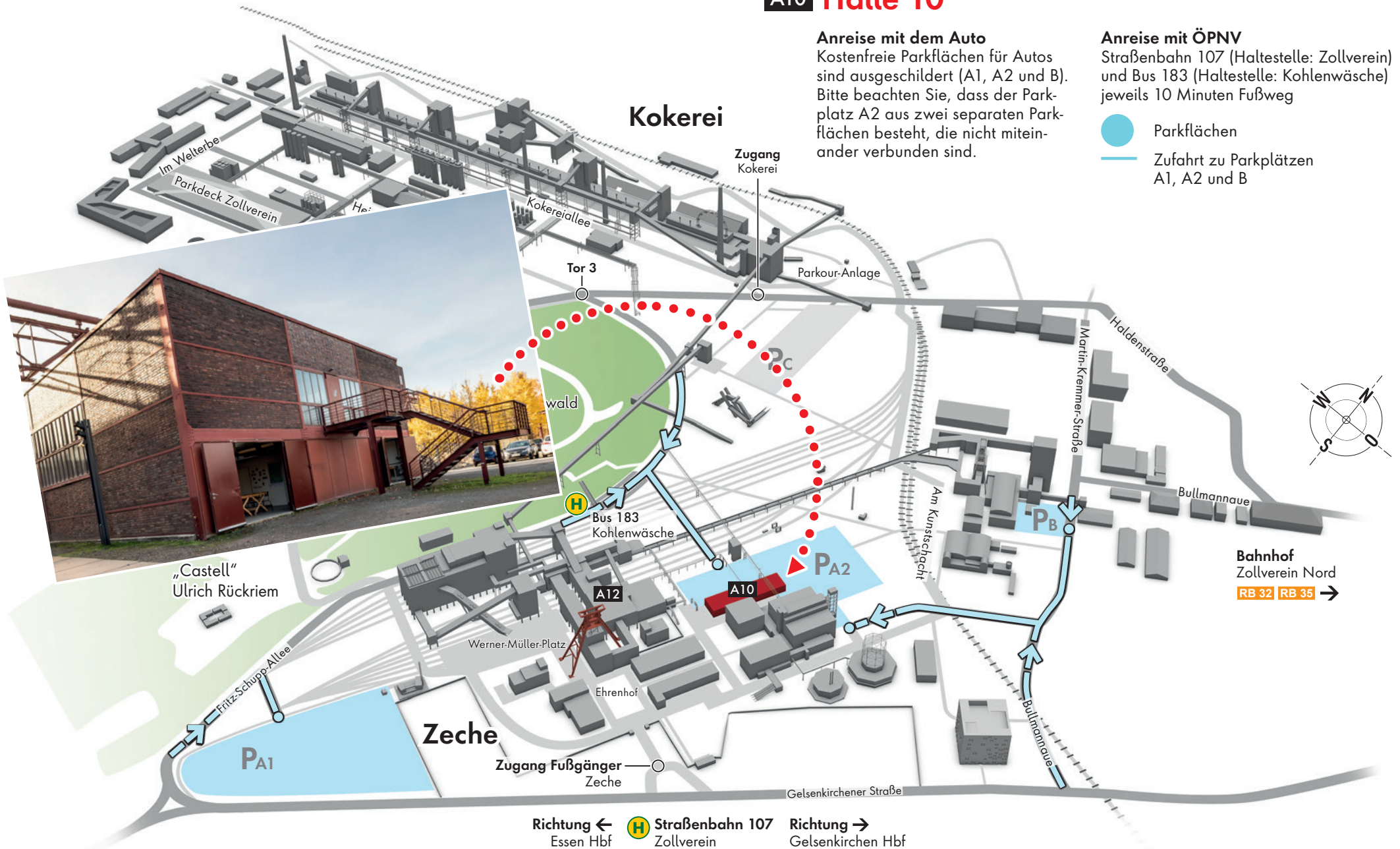
Anreise mit dem Auto


Kostenfreie Parkflächen für Autos sind ausgeschildert (A1, A2 und B). Bitte beachten Sie, dass der Parkplatz A2 aus zwei separaten Parkflächen besteht, die nicht miteinander verbunden sind.

Anreise mit ÖPNV

Straßenbahn 107 (Haltestelle: Zollverein) und Bus 183 (Haltestelle: Kohlenwäsche) jeweils 10 Minuten Fußweg

-  Parkflächen
-  Zufahrt zu Parkplätzen A1, A2 und B



Richtung ← Essen Hbf  Straßenbahn 107 Zollverein Richtung → Gelsenkirchen Hbf